



## adTENT AIR PREMIUM 5x5 ROOF + 2 DOOR

 **Resolutie:** 120 ppi - schaal 1:1

 **Bestandsformaat:** PDF


 **Kleur:** CMYK - Coated FOGRA39


-  - plat bestand (geen lagen)  
- geen drukkersmarkeringen  
- geen overdruk  
- geen afloopgebied

**- verander de grootte van de template niet**

- converteer lettertypen naar letteromtrekken  
- voorgestelde zwarte kleurparameters voor achtergrondverlichting: C40 M40 Y20 K100




 Verwijder de rode en blauwe lijnen voordat u de bestanden opslaat. Als u de lijn aan laat staan, wordt deze afgedrukt als een ontwerpelement! Om de advertentie correct weer te geven, moeten alle belangrijke elementen zich binnen het beschermende gebied bevinden dat is gemarkeerd met een **rode lijn**. Achtergrond en afbeeldingen moeten het gehele afdrukbare gebied vullen dat is gemarkeerd met een **blauwe lijn**. Als er geen vulling is tussen de rode en blauwe lijnen, verschijnt er een wit kader op de afdruk.

 Download en werk aan de grafische ontwerp template op de volgende pagina van deze pdf. Als er meer dan één is, bereidt u de projecten voor in afzonderlijke bestanden.

 **Extra toelichting:**

 Print gebied

 Beschermingsgebied  
(plaats hierbinnen elementen die u ongesneden wilt hebben, zoals logo's of tekst). Vergeet niet om alle lijnen uit het project te verwijderen.





The image shows a technical drawing of a roof profile. A solid red line outlines the roof's shape, which is a triangle with a slightly curved base. Two dashed yellow lines are drawn parallel to the upper sides of the triangle, extending to the edges of the frame. The drawing is centered on a white background with a blue border.

# roof1

392 x 248 [mm]

Adtent Air premium 5x5 (roof)



The image shows a technical drawing of a roof profile. A solid red line outlines the roof's shape, which is a triangle with a curved base. Two dashed yellow lines are drawn parallel to the upper sides of the triangle, extending to the left and right edges of the frame. The drawing is centered on a white background with a blue border.

# roof2

392 x 248 [mm]

Adtent Air premium 5x5 (roof)



The image shows a technical drawing of a roof profile. A solid red line outlines the roof's shape, which is a triangle with a slightly curved base. Two dashed yellow lines are drawn parallel to the upper sides of the triangle, extending to the edges of the frame. The drawing is centered on a white background with a blue border.

# roof3

392 x 248 [mm]

Adtent Air premium 5x5 (roof)



The image shows a technical drawing of a roof profile. A solid red line outlines the roof's shape, which is a triangle with a slightly curved base. Two dashed yellow lines are drawn parallel to the upper sides of the triangle, extending beyond its vertices. The drawing is centered on a white background with a blue border.

# roof4

392 x 248 [mm]

Adtent Air premium 5x5 (roof)

The diagram shows a semi-circular tent door opening. It features two concentric outlines: an inner red line and an outer blue line. The top of the door is curved, while the bottom is a straight horizontal line. The outlines are slightly offset from each other, creating a border. The text is centered within the opening.

**door**

505 x 248 [mm]

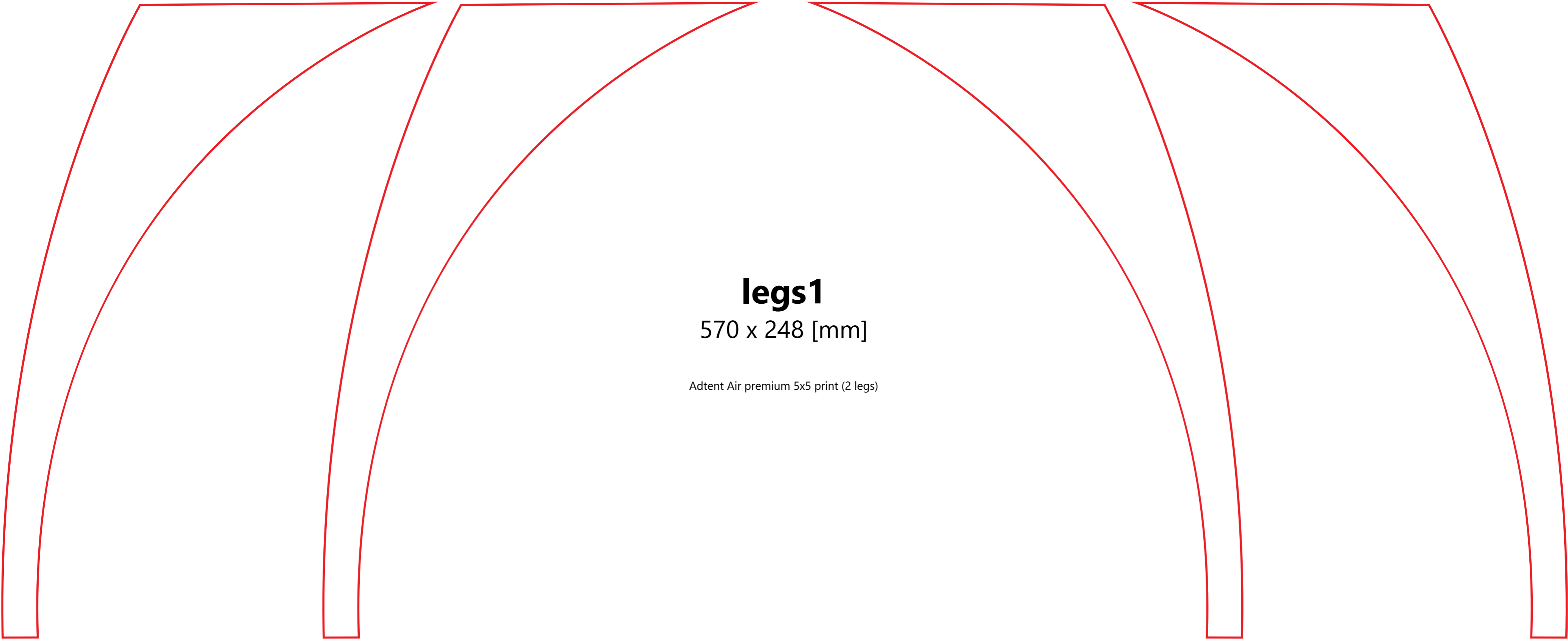
adTent Air premium 5x5 (side wall single sided) VARIANTS

The diagram shows a semi-circular tent door. It features two concentric outlines: an outer red line and an inner blue line. The red line starts at a small rectangular notch on the left and right sides, moves up to a horizontal top edge, and then curves down to meet at the bottom center. The blue line follows a similar path but is slightly inward from the red line. The space between the two lines represents the door's opening.

# door

505 x 248 [mm]

adTent Air premium 5x5 (side wall single sided) VARIANTS



# legs1

570 x 248 [mm]

Adtent Air premium 5x5 print (2 legs)